



法人籌碼動態

02月17日	臺股期貨		電子期貨		金融期貨	
	未平倉	增減	未平倉	增減	未平倉	增減
外資及陸資	-16,991	5,670	362	316	-658	290
投信	-7,241	2,255	111	0	6	0
自營商	20,454	-1,745	34	54	60	111

02月17日	非金電期貨		臺指選擇權CALL		臺指選擇權PUT	
	未平倉	增減	未平倉	增減	未平倉	增減
外資及陸資	68	-291	-3,587	-18,433	7,246	-2,965
投信	1	0	0	500	-71	-1,997
自營商	-64	269	-2,171	6,712	-12,278	-21,848

個股貢獻點數前十名		個股貢獻點數後十名		單位：口		
				多	空	
台積電	265.57	和碩	-2.76	台指期前十大 市場佔比	58.1%	64.3%
聯電	19.29	祥碩	-1.03			
台達電	16.31	豐泰	-1.02			
聯發科	15.76	台灣大	-0.70	電子期前十大 市場佔比	71.7%	84.1%
日月光投控	15.05	巨大	-0.62			
台塑	13.46	GIS-KY	-0.45			
台塑化	12.27	國光生	-0.40	金融期前十大 市場佔比	73.9%	83.9%
聯詠	9.45	智邦	-0.37			
富邦金	7.60	亞德客-KY	-0.31			
台化	6.97	台表科	-0.24	非金電期前十大 市場佔比	100.0%	96.3%
前十名合計	381.73	後十名合計	-7.89			

期權交易財務槓桿高，交易人請慎重考量自身財務能力，並留意控管個人部位及投資風險；過去的績效及預期的表現，不得為未來績效之保證，交易人須自行判斷與負責，本公司不負任何法律責任。

華南金融集團 華南期貨股份有限公司 (109)年金管期總字第007號

台北市民生東路四段54號3樓之9 TEL: 02-27180000 FAX: 02-25463700

資料來源：台灣證券交易所 & 台灣期貨交易所

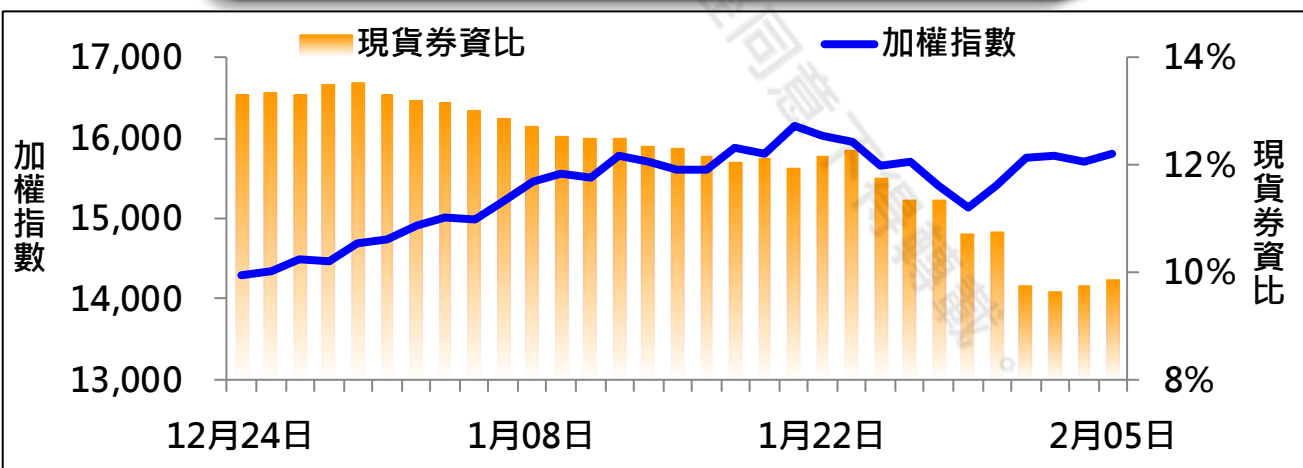


法人現貨、期貨&選擇權籌碼變化

日期	外資現貨 & 期貨籌碼變化			自營商現貨 & 期貨籌碼變化		
	現貨買賣超(億)	期貨留倉(口)	留倉增減(口)	現貨買賣超(億)	期貨留倉(口)	留倉增減(口)
02月02日	93.1	-18,855	769	-2.8	20,873	-210
02月03日	-4.7	-21,742	-2,887	3.8	22,322	1,449
02月04日	-116.9	-20,889	853	0.5	22,014	-308
02月05日	-56.2	-22,661	-1,772	28.3	22,199	185
02月17日	296.3	-16,991	5,670	70.5	20,454	-1,745

日期	外資選擇權籌碼變化			自營商選擇權籌碼變化		
	CALL 未平倉	PUT 未平倉	未平倉淨部位	CALL 未平倉	PUT 未平倉	未平倉淨部位
02月02日	26,508	9,979	16,529	-6,190	-4,534	-1,656
02月03日	16,817	887	15,930	-17,739	9,415	-27,154
02月04日	15,786	6,402	9,384	-12,291	13,796	-26,087
02月05日	14,846	10,211	4,635	-8,883	9,570	-18,453
02月17日	-3,587	7,246	-10,833	-2,171	-12,278	10,107

現貨券資比



期權交易財務槓桿高，交易人請慎重考量自身財務能力，並留意控管個人部位及投資風險；過去的績效及預期的表現，不得為未來績效之保證，交易人須自行判斷與負責，本公司不負任何法律責任。

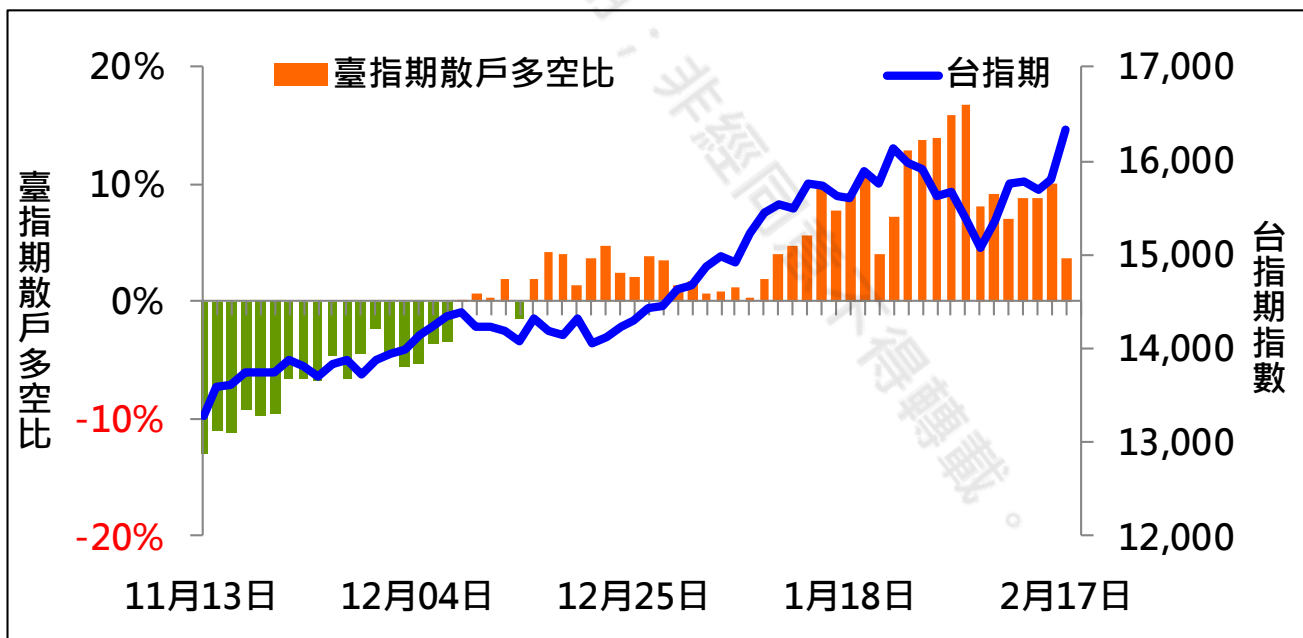
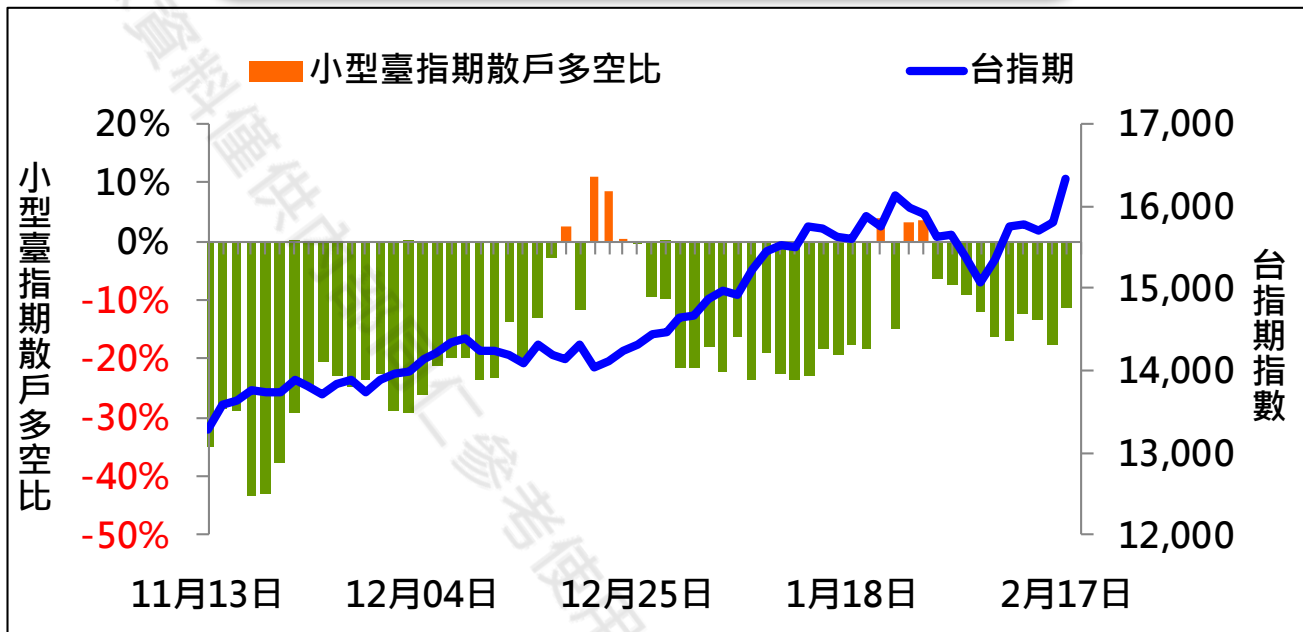
華南金融集團 華南期貨股份有限公司 (109)年金管期總字第007號

台北市民生東路四段54號3樓之9 TEL: 02-27180000 FAX: 02-25463700

資料來源：台灣證券交易所 & 台灣期貨交易所



散戶多空比



期權交易財務槓桿高，交易人請慎重考量自身財務能力，並留意控管個人部位及投資風險；過去的績效及預期的表現，不得為未來績效之保證，交易人須自行判斷與負責，本公司不負任何法律責任。

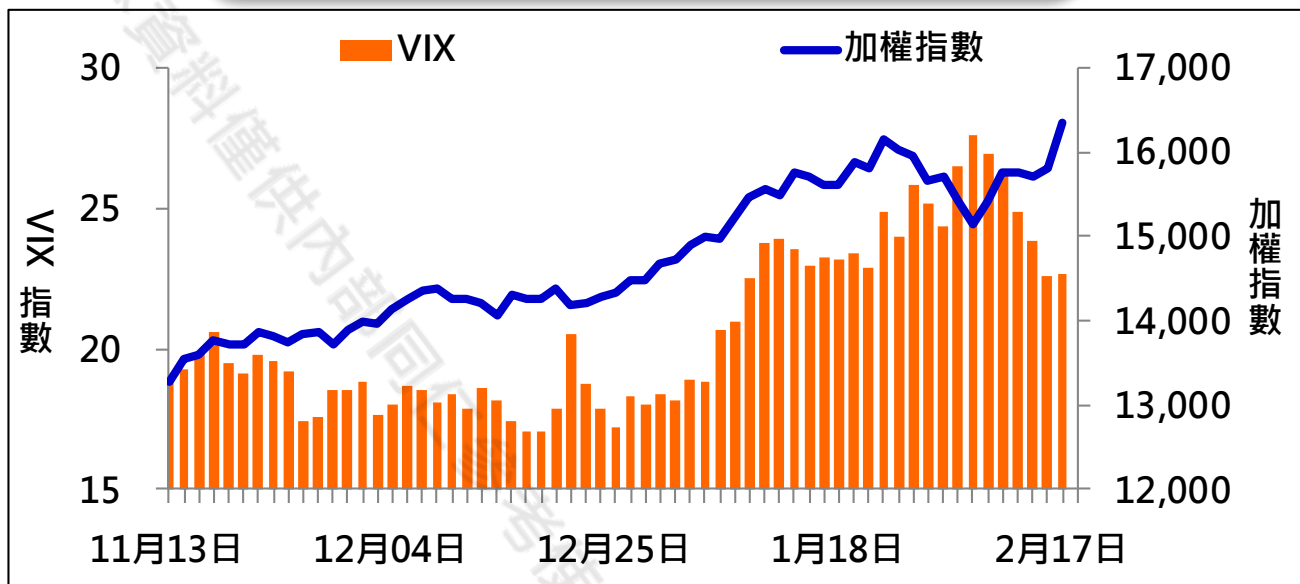
華南金融集團 華南期貨股份有限公司 (109)年金管期總字第007號

台北市民生東路四段54號3樓之9 TEL: 02-27180000 FAX: 02-25463700

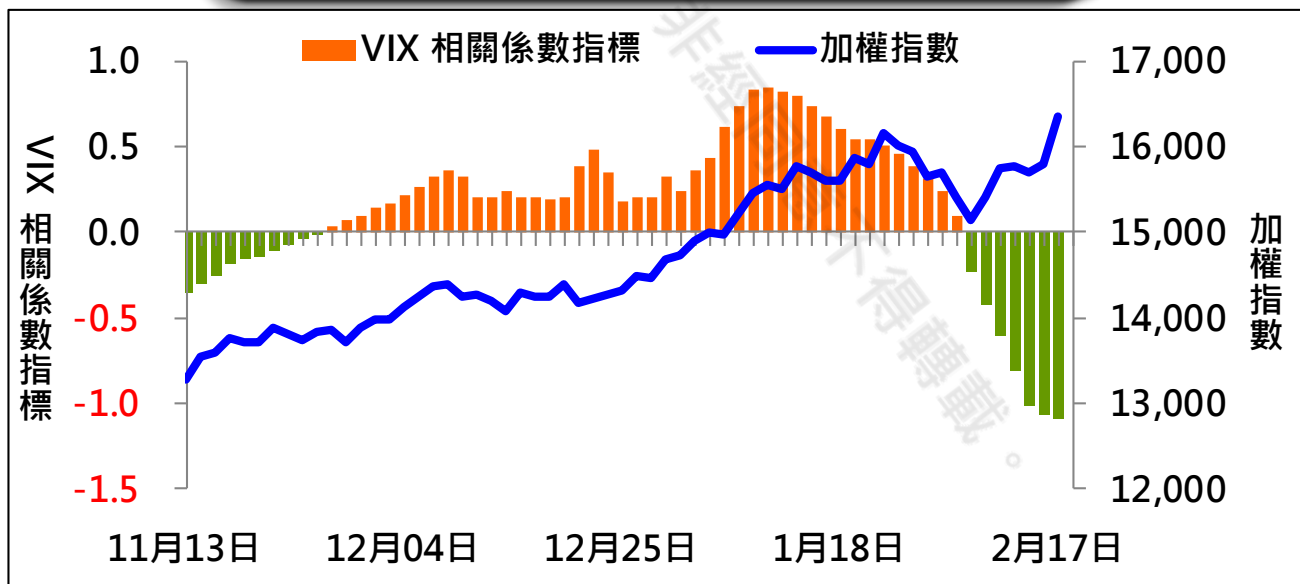
資料來源：台灣證券交易所 & 台灣期貨交易所



VIX



VIX 與 TWSE 相關係數指標



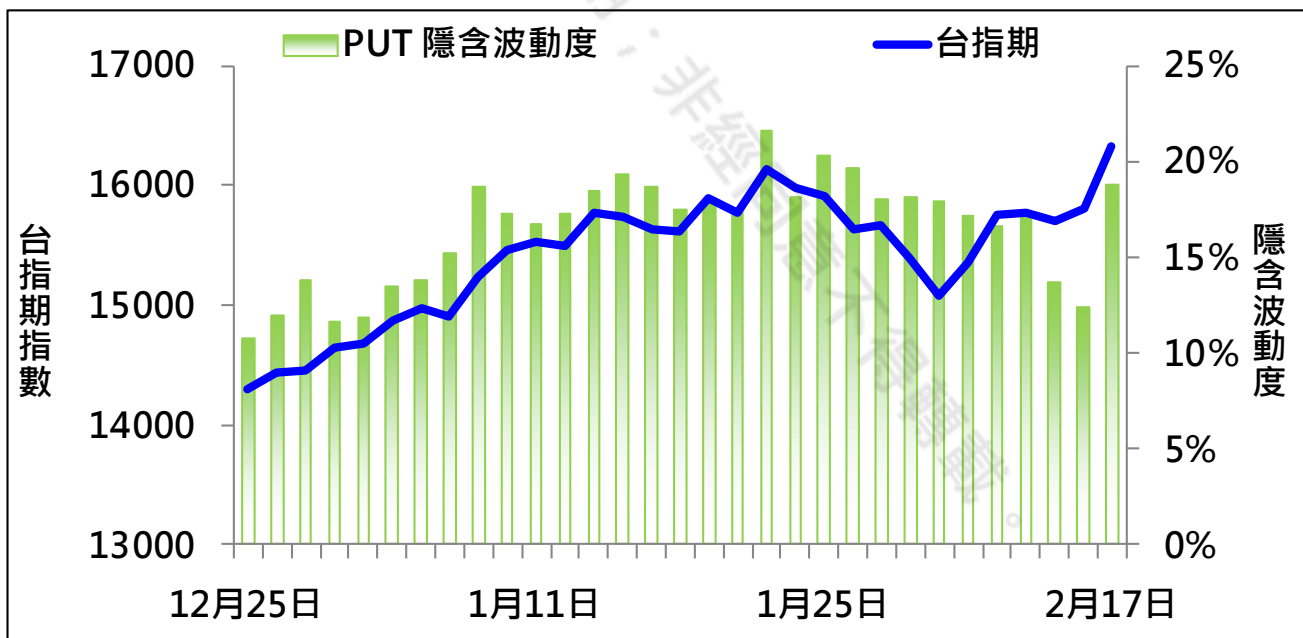
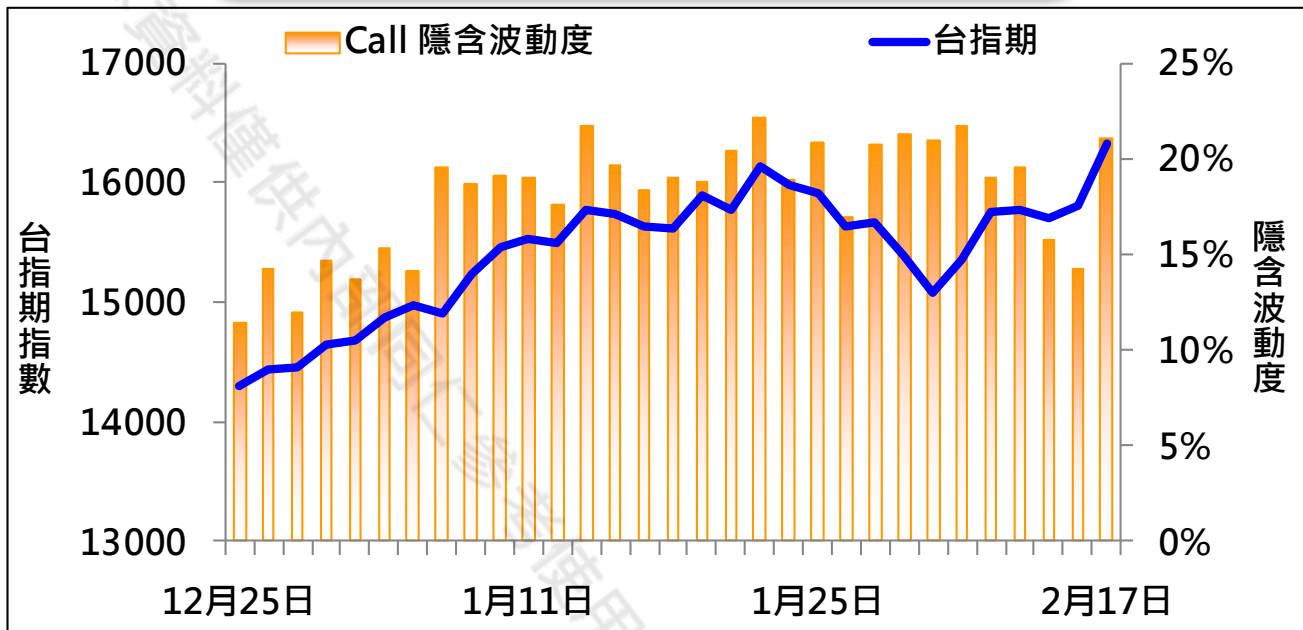
期權交易財務槓桿高，交易人請慎重考量自身財務能力，並留意控管個人部位及投資風險；過去的績效及預期的表現，不得為未來績效之保證，交易人須自行判斷與負責，本公司不負任何法律責任。

華南金融集團 華南期貨股份有限公司 (109)年金管期總字第007號
台北市民生東路四段54號3樓之9 TEL: 02-27180000 FAX: 02-25463700

資料來源：台灣證券交易所 & 台灣期貨交易所



CALL、PUT隱含波動率



期權交易財務槓桿高，交易人請慎重考量自身財務能力，並留意控管個人部位及投資風險；過去的績效及預期的表現，不得為未來績效之保證，交易人須自行判斷與負責，本公司不負任何法律責任。

華南金融集團 華南期貨股份有限公司 (109)年金管期總字第007號

台北市民生東路四段54號3樓之9 TEL: 02-27180000 FAX: 02-25463700

資料來源：台灣證券交易所 & 台灣期貨交易所



週選擇權OI變化

日期：2021/2/17

結算日：2021/2/24

OI 增減	Call	202102W4 履約價	Put	OI 增減
2	2	15,600	3,959	3,959 ※
0	0	15,650	1,467	1,467
61	61	15,700	2,515	2,515
1	1	15,750	1,385	1,385
25	25	15,800	2,388	2,388
2	2	15,850	1,332	1,332
11	11	15,900	1,983	1,983
22	22	15,950	1,180	1,180
83	83	16,000	2,103	2,103
71	71	16,050	647	647
155	155	16,100	1,544	1,544
148	148	16,150	532	532
513	513	16,200	1,191	1,191
507	507	16,250	646	646
1,039	1,039	16,300	1,357	1,357
1,544	1,544	16,400	769	769
1,872	1,872	16,500	302	302
2,187	2,187	16,600	274	274
2,174	2,174	16,700	136	136
2,234	2,234	16,800	51	51
1,975	1,975	16,900	5	5
增減總計	OI 總計	P/C	OI 總計	增減總計
21,297	21,297	1.6848	35,882	35,882

期權交易財務槓桿高，交易人請慎重考量自身財務能力，並留意控管個人部位及投資風險；過去的績效及預期的表現，不得為未來績效之保證，交易人須自行判斷與負責，本公司不負任何法律責任。

華南金融集團 華南期貨股份有限公司 (109)年金管期總字第007號

台北市民生東路四段54號3樓之9 TEL: 02-27180000 FAX: 02-25463700

資料來源：台灣證券交易所 & 台灣期貨交易所



近月選擇權OI變化

日期：2021/2/17

結算日：2021/3/17

OI 增減	Call	202103 月 履約價	Put	OI 增減
0	25	14,900	1,612	678
0	640	15,000	2,755	728
1	32	15,100	1,410	352
1	769	15,200	2,716	601
6	142	15,300	1,079	591
-3	494	15,400	2,821	1,141
-48	336	15,500	3,093	2,410
-1	642	15,600	1,687	1,001
222	1,065	15,700	727	437
-33	719	15,800	996	275
-28	1,135	15,900	615	222
-105	1,279	16,000	1,414	1,247
-94	757	16,100	877	798
-302	1,343	16,200	658	564
222	1,533	16,300	520	448
154	1,345	16,400	208	176
-84	1,575	16,500	39	38
153	1,619	16,600	16	13
-95	850	16,700	4	4
153	2,220	16,800	5	4
274	868	16,900	2	2
增減總計	OI 總計	P/C	OI 總計	增減總計
4,128	41,606	1.4353	59,716	12,424

期權交易財務槓桿高，交易人請慎重考量自身財務能力，並留意控管個人部位及投資風險；過去的績效及預期的表現，不得為未來績效之保證，交易人須自行判斷與負責，本公司不負任何法律責任。

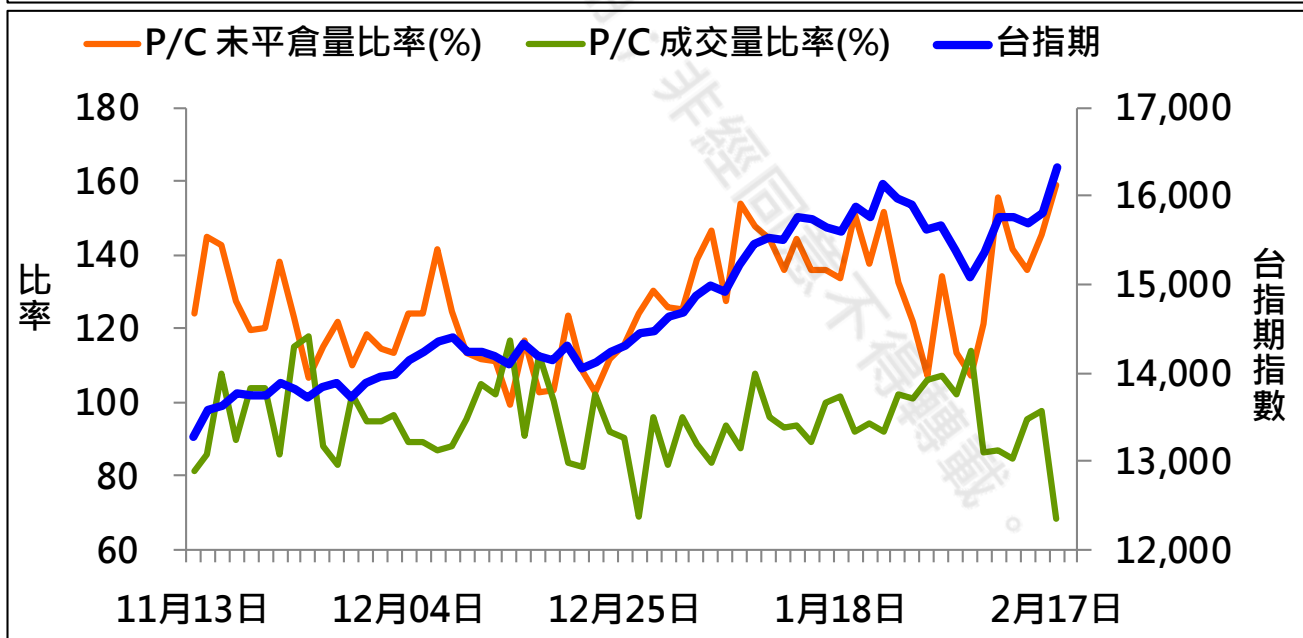
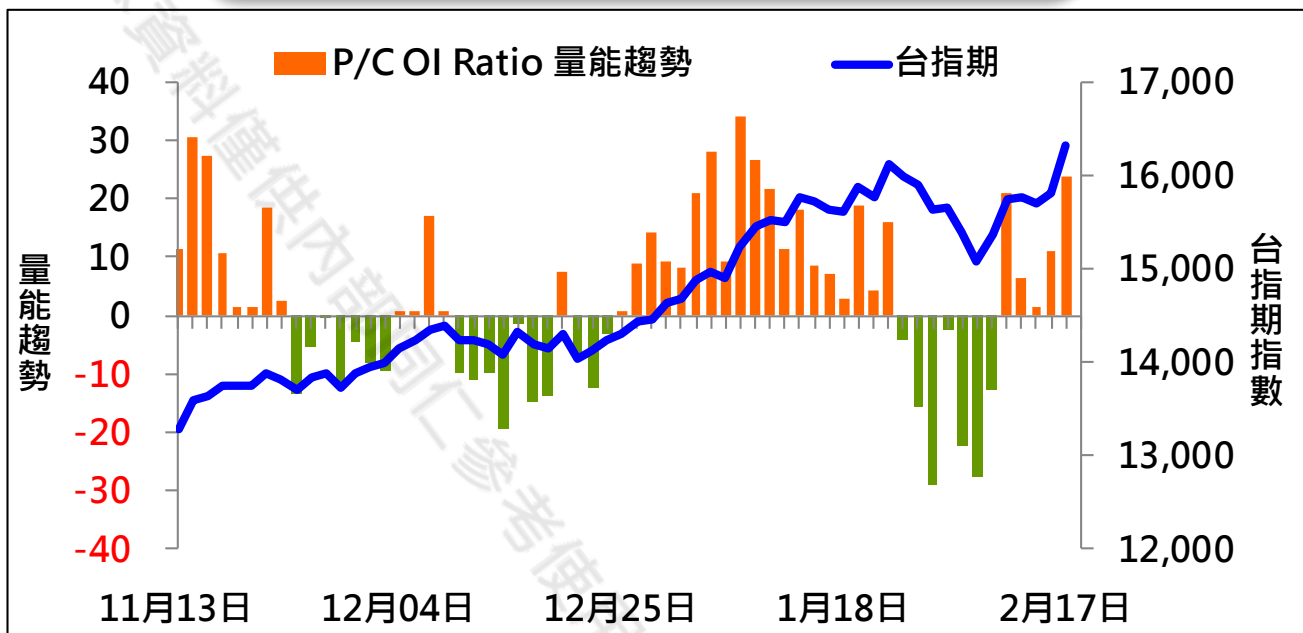
華南金融集團 華南期貨股份有限公司 (109)年金管期總字第007號

台北市民生東路四段54號3樓之9 TEL: 02-27180000 FAX: 02-25463700

資料來源：台灣證券交易所 & 台灣期貨交易所



成交量及未平倉量比率 & 量能趨勢圖



期權交易財務槓桿高，交易人請慎重考量自身財務能力，並留意控管個人部位及投資風險；過去的績效及預期的表現，不得為未來績效之保證，交易人須自行判斷與負責，本公司不負任何法律責任。

華南金融集團 華南期貨股份有限公司 (109)年金管期總字第007號

台北市民生東路四段54號3樓之9 TEL: 02-27180000 FAX: 02-25463700

資料來源：台灣證券交易所 & 台灣期貨交易所

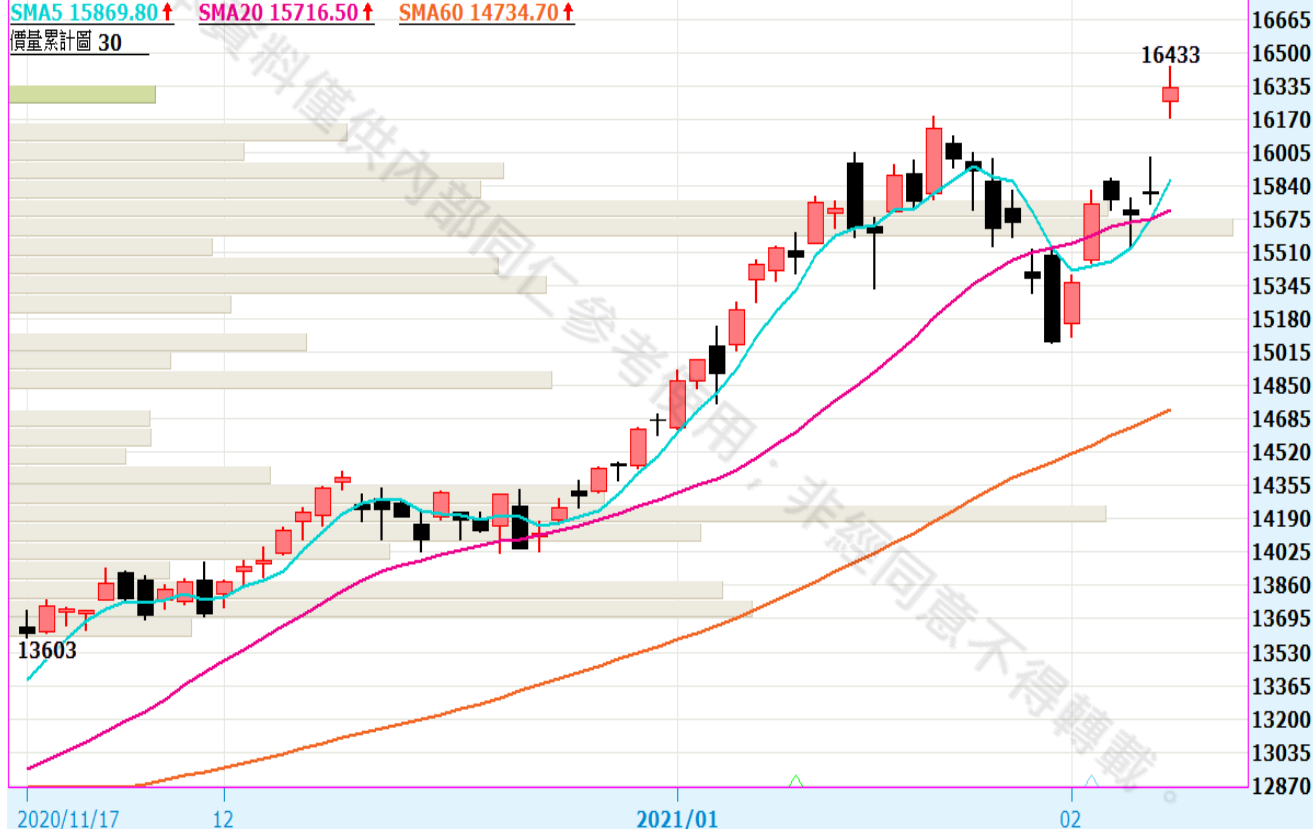


盤後重點觀察

台股指數近月(一般)(FITX*1) 日線圖 2021/02/17 開 16261 高 16433 收 16326 ↑ 點 量 100608 口 +524 (+3.32%)

SMA5 15869.80 ↑ SMA20 15716.50 ↑ SMA60 14734.70 ↑

價量累計圖 30



圖片來源：嘉實資訊

期權交易財務槓桿高，交易人請慎重考量自身財務能力，並留意控管個人部位及投資風險；過去的績效及預期的表現，不得為未來績效之保證，交易人須自行判斷與負責，本公司不負任何法律責任。

華南金融集團 華南期貨股份有限公司 (109)年金管期總字第007號

台北市民生東路四段54號3樓之9 TEL: 02-27180000 FAX: 02-25463700

資料來源：台灣證券交易所 & 台灣期貨交易所



免責聲明與警語

- 一、本報告中的訊息包括來自各項已公開或據信為可靠之資訊來源，為製作報告當時所知之資訊及基於特定時間或期間所作之意見，惟華南期貨股份有限公司（以下稱本公司）對本報告內容的準確性、完整性和及時性不作任何聲明或保證，本報告所載之資訊或意見日後如有任何變動，本公司將不作通知。
- 二、本報告內容僅供參考，不具有或隱含任何法律效果，本公司就其內容不負任何法律責任。本報告內容不代表未來獲利之預期或保證，交易人應審慎評估，慎重考量自身財務能力及承受風險能力，並特別留意控管風險，如有需要，應諮詢相關財務顧問或專業人士。
- 三、本報告內容不構成亦不得視為對任何投資標的或任何交易之招攬、要約、宣傳、廣告、遊說、引誘或推薦。在任何情況下，本公司不對任何人閱讀本報告或基於本報告觀點所進行的交易所引致的任何損益承擔任何責任。
- 四、本報告內容所涉相關圖表及數據可能採用特定軟體及程式、模型運算，以歷史數據進行繪製及統計，其結果並不代表具有預測未來之能力。
- 五、本報告內容所用技術分析指標可能隨參數設定之不同，而有不同的結果。技術分析指標係將過去歷史資料經由統計分析技術所得之指標數值，僅供參考性質，通常作為事後驗證之用途，且係依據過去歷史資料所得，不具領先意涵，亦不代表具有預測未來之能力。
- 六、本報告內容之著作權屬於本公司所擁有，非經本公司事先書面同意，禁止任何未經本公司授權擅自加以摘錄、引用、轉貼、下載、複製、編輯、翻譯或傳輸行為，任何侵犯本公司著作權之行為，本公司將予究責。
- 七、本報告僅限由本公司傳送予與本公司簽訂顧問契約之客戶閱讀，如有任何人未經本公司事先書面同意而將本報告傳送予他人，本公司將予究責。
- 八、期權交易財務槓桿高，交易人請慎重考量自身財務能力，並留意控管個人部位及投資風險；過去的績效及預期的表現，不得為未來績效之保證，交易人須自行判斷與負責，本公司不負任何法律責任。

華南金融集團 華南期貨股份有限公司 (109)年金管期總字第007號
台北市民生東路四段54號3樓之9 TEL: 02-27180000 FAX: 02-25463700